



華南金融集團

華南期貨股份有限公司 (104)金管期總字第002號

台北市民生東路四段54號3樓之9 TEL:(02)2718-0000 FAX:(02)2546-3708

3F, No. 54 Ming Sheng East Road Sec. 4, Taipei, TAIWAN

台指期貨 2018年03月01日 星期四 收盤日報

● 法人動態：

		台股現貨買賣起				個股貢獻點數前十名		個股貢獻點數後十名				
單位：億	買進	賣出	合計	累計本月至今								
外資及陸資	392.97	421.77	-28.80	-1022.21	聯發科	2.56	台積電	-4.66				
投信	6.96	9.28	-2.32	15.67	華邦電	1.72	鴻海	-4.36				
自營商	71.88	84.82	-12.94	-124.55	華碩	1.33	大立光	-4.10				
合計	471.80	515.86	-44.06	-1131.09	統一	1.22	台塑化	-3.42				
2/27融資	68.68	61.37	7.31	今日 1652.85	亞光	1.01	統一超	-3.36				
2/27融券	25119	43133	18014	餘額 557020	國泰金	0.90	中華電	-1.39				
單位：口	多		空		亞德客-KY	0.88	可成	-1.25				
2/27摩台03月多空比	2,612		2,100		美律	0.86	台化	-1.05				
台指期前十大佔市場	56.1%		49.8%		南亞	0.85	中石化	-1.04				
電子期前十大佔市場	76.7%		63.6%		豐泰	0.72	上銀	-1.01				
金融期前十大佔市場	62.5%		83.0%		前十名合計	12.07	後十名合計	-25.64				
期貨未平倉	台指期		電子期		金融期		台指選擇權(買權)		台指選擇權(賣權)			
多空淨額	未平倉	增減	未平倉	增減	未平倉	增減	未平倉	前日未平倉	增減	未平倉	前日未平倉	增減
外資及陸資	45256	34	431	322	-2015	-43	42246	41339	907	73946	73120	826
投信	-33193	-658	-190	-200	49	0	-728	-710	-18	-456	-45	-411
自營商	-4524	-293	320	-16	366	6	-28363	-25306	-3057	-86717	-87307	590

● 觀盤重點提示

國際金融：終場道瓊指數跌 1.5%、S&P500跌 1.11%、Nasdaq跌 0.78%、費半指數跌 0.92%。

選擇權籌碼：今日未平倉p/c ratio為 1.46，較前日提高，成交量p/c ratio為 1.13，亦較前日提高；近月買權最大未平倉量集中在 11200 履約價序列，賣權最大未平倉量集中在 10500 履約價序列。

期現貨籌碼：[1]現貨三大法人今日合計賣超 45.41 億元，其中投信賣超 14.11 億元。[2]期貨外資今日淨部位多單留倉 45256口，較前日增加 34 口淨多單，投信淨空單留倉 33193 口，自營商淨空單留倉 4524 口。

台灣市場：終場加權指數下跌 0.27%，收在 10785.79 點，成交值 1288 億元。櫃買指數終場上漲 0.24%，收在 148.72 點，成交值 265 億元。

技術面：由於新繼任Fed主席Powell的偏鷹證詞，使得美股近日走跌，台股盤後收黑，成交量減至1288億。全月未平倉輛P/C ratio增至1.47大於1，顯示籌碼面仍有支撐。由技術面觀察今3/1台股盤後仍在季線之上，顯示下檔仍有支撐。除月線附近面臨高檔壓力外，選擇權波動率亦增至16.67，顯示目前投資大眾對市場風險的意識提高。近日須留意美股跌勢未止穩前，可能帶來的風險。

● 台指期貨收盤行情

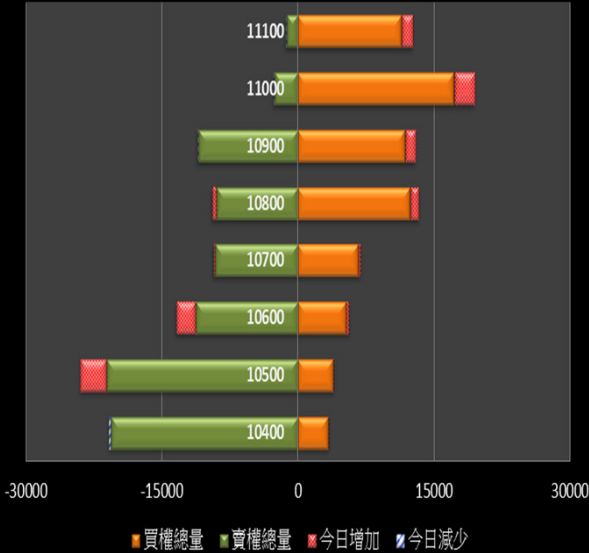
簡稱	收盤價	最高價	最低價	漲跌	價差(%)	成交量	委買均量	委賣均量	成交均量	OI
加權指數	10785.79	10805.55	10709.69	-29.68	-0.27	1288億	2.69	2.01	5.99	
03月台指期	10734	10778	10600	-55.00	-0.51	150449	2.28	2.31	2.90	89157
04月台指期	10717	10760	10585	-56.00	-0.52	1581	1.32	1.52	1.44	2735
03月小台指	10734	10778	10600	-55.00	-0.51	106874	1.62	1.66	1.85	28458
04月小台指	10717	10760	10587	-56.00	-0.52	3570	1.23	1.33	1.37	2053
電子指數	448.62	456.18	449.90	0.99	0.22	818.8億				
03月電子期	446.25	447.65	441.10	-2.20	-0.49	3983	1.28	1.29	1.32	2991
04月電子期	445.70	447.00	441.40	-2.45	-0.55	22	1.57	1.30	1.25	74
金融指數	1221.61	1224.32	1211.10	-1.54	-0.13	76.12億				
03月金融期	1217.80	1222.00	1201.00	-4.00	-0.33	2244	1.30	1.27	1.34	3321
04月金融期	1218.40	1221.00	1202.60	-1.60	-0.13	22	1.31	1.30	1.06	33
摩台指	400.92	401.93	398.74	-1.85	-0.46					
03月摩台指	399.10	400.90	395.20	-3.70	-0.92	9886	-	-	1.84	184785
04月摩台指	399.70	400.00	398.90	1.30	0.33	17	-	-	1.46	56

<本文僅供參考，並不做任何獲利保證。>

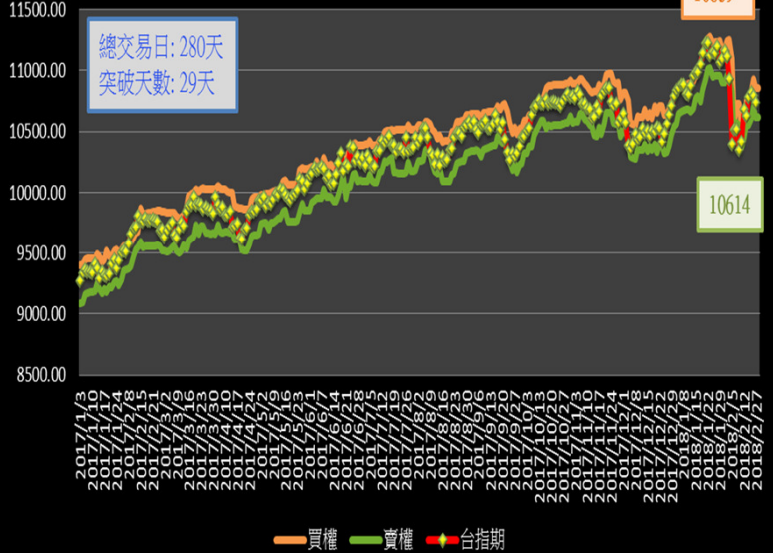


台指選擇權未平倉解析

近月選擇權未平倉分佈圖



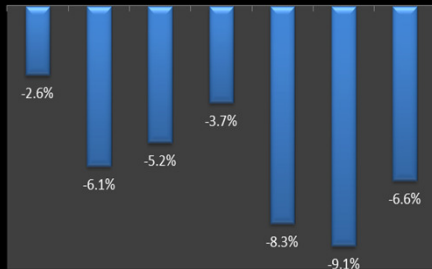
近月選擇權未平倉(加權平均法)一壓力支撐圖



國際指數/商品期貨/外匯行情

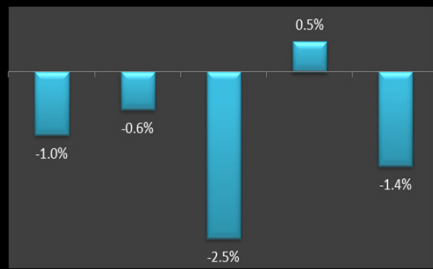
國際股市月績效表現

20180115~20180221



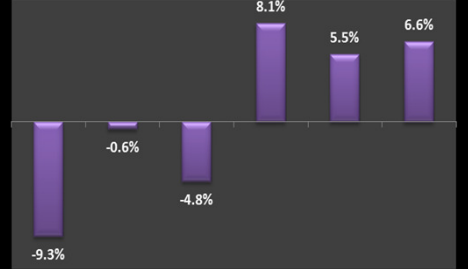
國際外匯月績效表現

20180115~20180221



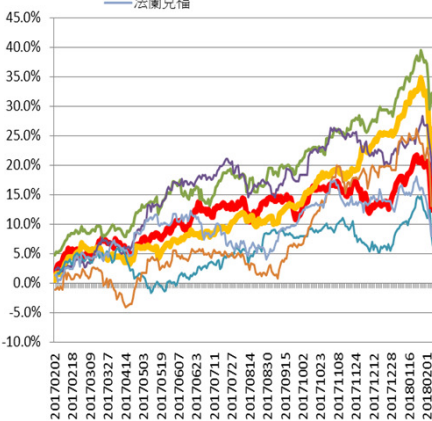
國際商品期貨月績效表現

20180115~20180221



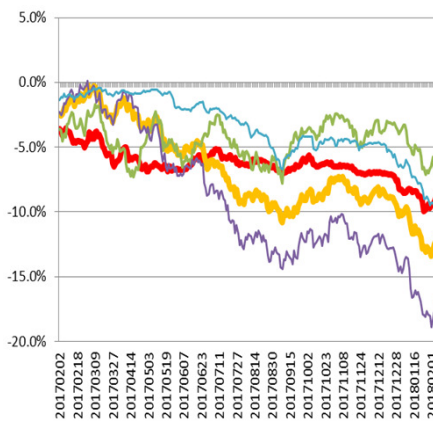
年漲幅

加權指數 道瓊 那斯達克 韓國首爾 上海綜合 日經 法蘭克福



年漲幅

美元/台幣 美元指數 美元/日圓 美元/歐元 美元/人民幣



年漲幅

輕原油 黃金 白銀 黃豆 玉米 小麥

